

KUNSTSTOFF



KF 405



KF 310



KF 410



KF 500

Wärmedämmung in W/(m²K)

Beschichtung LIGHT/SolarXPlus

Bestwert

$U_w = 0,71$

$U_w = 0,63$

$U_w = 0,76$

$U_w = 0,69$

$U_w = 0,71$

$U_w = 0,62$

$U_w = 0,69$

$U_w = 0,61$

Schallschutz (in dB)

35 – 45

33 – 45

34 – 45

35 – 46

Sicherheit

RC1N, RC2

RC1N, RC2

RC1N, RC2

RC2

Verriegelung

verdeckt liegend

verdeckt liegend

verdeckt liegend

voll integriert

Abmessungen in mm

Rahmenbautiefe

90

71

90

90

Ansichtsbreite Rahmen/Flügel

89

107

113

80

Ansichtsbreite Stulp (2 Flügel)

100

119

133

117

Ansichtsbreite Kämpfer (2 Flügel)

154

170

187

139

Ausführungen

Fix

X

X

X

X

Dreh und Dreh/Kipp

X

X

X

X

Kipp

X

X

X

X

Schiebefenster

X

X

X

Sperrbare Türen

X

X

X

Schiebetüren

X

X

X

Türen mit Bodenschwelle

X

X

X

X

Außenaufgehende Türen

X

X

Dichtungen

Anzahl

3

3

3

3

Farbe Anschlagdichtung außen

hellgrau

hellgrau

hellgrau

hellgrau

Sprossen aufliegend und integriert

in diversen Breiten

X home soft

X home soft

in diversen Breiten sowie Gold- und Bleisprossen

X ambiente

X ambiente

Erhältlich

in den Designstilen

studio

studio

home soft

home pure







home pure

ambiente

home soft

ambiente

KUNSTSTOFF / ALUMINIUM

					
KF 405	KF 310	KF 410	KF 500	KV 350	KV 440
U _w = 0,71 U _w = 0,63	U _w = 0,76 U _w = 0,69	U _w = 0,71 U _w = 0,62	U _w = 0,69 U _w = 0,61	U _w = 1,1 U _w = 0,79	U _w = 0,78 U _w = 0,64
35 – 43	33 – 45	34 – 45	35 – 46	38 – 44	39 – 45
RC1N, RC2	RC1N, RC2	RC1N, RC2	RC2	RC1N, RC2	RC1N, RC2
verdeckt liegend	verdeckt liegend	verdeckt liegend	voll integriert	verdeckt liegend	verdeckt liegend
93 89 100 154	74 107 119 170	93 113 133 187	93 80 117 139	74 112 130 181	93 118 144 198
X	X	X	X	X	X
X	X	X	X	X	X
X	X	X	X	X	X
X	X	X	X		
X	X	X	X		
X	X	X	X	X	X
	X	X			
3 schwarz	3 schwarz	3 schwarz	3 schwarz	3 schwarz	3 schwarz
	X home soft X ambiente	X home soft X ambiente		X ambiente	X home soft X ambiente
studio	home pure home soft ambiente	studio home pure home soft ambiente	studio home pure	home pure ambiente	studio home pure home soft ambiente

HOLZ / ALUMINIUM



HF 210



HF 310



HF 410



HV 350

Wärmedämmung in W/(m²K)

Beschichtung LIGHT/SolarXPlus

Bestwert

$U_w = 0,90$

$U_w = 0,67$

$U_w = 0,69$

$U_w = 0,62$

$U_w = 0,70$

$U_w = 0,64$

$U_w = 0,96$

$U_w = 0,60$

Schallschutz (in dB)

33 – 46

33 – 46

33 – 45

41 – 47

Sicherheit

RC2

RC2

RC1N, RC2

RC2

Verriegelung

verdeckt liegend

verdeckt liegend

verdeckt liegend

verdeckt liegend

Abmessungen in mm

Rahmenbautiefe

85

85

85

85

Ansichtsbreite Rahmen/Flügel

114

114

108

114

Ansichtsbreite Stulp (2 Flügel)

134

134

123

134

Ansichtsbreite Kämpfer (2 Flügel)

173

173

173

173

Ausführungen

Fix

X

X

X

X

Dreh und Dreh/Kipp

X

X

X

X

Kipp

X

X

X

X

Schiebefenster

X

X

X

Sperrbare Türen

X

X

X

Schiebetüren

X

X

X

Türen mit Bodenschwelle

X

X

X

X

Außenaufgehende Türen

X

Dichtungen

Anzahl

3

3

3

3

Farbe Anschlagdichtung außen

schwarz

schwarz

schwarz

schwarz

Sprossen auffliegend und integriert

in diversen Breiten

X home soft

X home soft

X home soft

X home soft

in diversen Breiten sowie Gold- und Bleisprossen

X ambiente

X ambiente

X ambiente

X ambiente

Erhältlich

in den Designstilen

home pure

home soft

ambiente

studio

home pure

home soft

ambiente

studio

home pure

home soft

ambiente

studio

home pure

home soft

ambiente