

DESIGN-STANGENGRIFFE UND BÜGELGRIFFE



HS10, Edelstahl



TEG10, Edelstahl



TEG12, Edelstahl



TEG13,
Edelstahl



TN69, Edelstahl



TN111, Edelstahl



TN112, Edelstahl



TN113, Edelstahl



TN115, Edelstahl



TN116, Edelstahl



TN117, Edelstahl



TN104, Edelstahl

GLASGRIFFE



TGS13,
Edelstahl, Glas



TGS15,
Edelstahl, Glas



TGS16,
Edelstahl, Glas

DESIGN-DRÜCKER



VD10 – VR20, Chrom matt
(VD11 – VR21, Messing PVD)



VD16 – VR20, Chrom matt
(VD17 – VR21, Messing PVD)



GD10 – GR10, Edelstahl



GD15 – GR10, Edelstahl

MESSING-SCHILDGARNITUREN



M32, Messing PVD



M43, Messing PVD

SICHERHEITSGARNITUREN ES2



VZK12, Chrom matt
(VZK13, Messing PVD)



VZK10, Chrom matt
(VZK11, Messing PVD)



ND15+NR14, Edelstahl



ND14+NR14, Edelstahl



Verwendbar in Verbindung mit einem Bügel-, Spangen-
oder Stangengriff auf der Außenseite

GRIFFSPANGEN



TN107, Edelstahl



MGSE6, Edelstahl
(MGSM6, Messing PVD)



MGSE8, Edelstahl
(MGSM8, Messing PVD)



MGSE10, Edelstahl
(MGSM10, Messing PVD)

STANGENGRIFFE



EGS08



EGS06

ROSETTE



KR17, Edelstahl




Innenansicht

SICHERHEIT

Internorm®

SICHERHEIT – SERIENMÄSSIG

SELECTION und SELECTION2 bieten bereits serienmäßig zuverlässigen Schutz vor ungebetenen Gästen. In Verbindung mit dem Hochsicherheits-Zylinder X-tra und einer Sicherheitsgriff-Garnitur erreichen diese Türsysteme geprüfte Sicherheit in Klasse WK 2 (nach DIN V ENV 1627).




SCHWENKRIEGEL
der Mehrfachverriegelung
für optimale Verriegelung
oben und unten



Schräg verschraubtes
SCHLIESSSTÜCK für
die Aufnahme der beiden
Schwenkriegel



ETOE (Normalfunktion)
Die Tür ist nur während der
Kontaktgabe (Taste gedrückt)
zu öffnen (kein Dauerkontakt).



ETOA (Arretierfunktion)
Die Tür bleibt nach der
Kontaktgabe solange
freigeschaltet (arretiert),
bis sie geöffnet wird.

DESIGN-DRÜCKER



VD10 – VR20, Chrom matt
(VD11 – VR21, Messing PVD)



VD13 – VR21, Messing PVD
(VD12 – VR20, Chrom matt)



VD14 – VR20, Chrom matt
(VD15 – VR21, Messing PVD)



MD10 – MR10, Aluminium weiß
(MD11 – MR11, Aluminium braun)
(MD12 – MR12, Aluminium natur)



VD16 – VR20, Chrom matt
(VD17 – VR21, Messing PVD)



GD10 – GR10, Edelstahl



GD15 – GR10, Edelstahl



MD13 – MR13, Edelstahl
(MD14 – MR14, Messing PVD)



RD10 – RR10 Chrom –
Nickel matt



RD11 – RR11 Messing –
Nickel matt



RD15 – RR15 Chrom –
Chrom matt



RD16 – RR11 Messing –
Messing matt

SPEZIAL-ROSETTEN



ROSETTE – LINEA

Kegelförmiger Außenteil und flache Innenrosette, wahlweise in Edelstahl oder Messing PVD



KERNZIEHSCHUTZ-ROSETTE – LINEA

Außenteil mit Zylinderabdeckung und flache Innenrosette, wahlweise in Edelstahl oder Messing PVD



KERNZIEHSCHUTZ-ROSETTE – PORTAL

Im Profil integrierter, verdeckt liegender Aufbohrschutz, Außenteil mit Zylinderabdeckung in Edelstahl, flache Innenrosette – wahlweise in Chrom matt oder Messing PVD

GRIFFE-DRÜCKER/ZUBEHÖR ALLGEMEIN

Internorm


KUNSTSTOFF-DRÜCKER UND -GRIFFE



Standardfarben: Weiß, Schwarz, Rot, Grau, Gelb,
Anthrazitgrau, Blau, Grün, Dunkelrot, Dunkelblau,
Dunkelgrün, Dunkelbraun



Drückergarn. HD11/Rosettengarn. HR10



Drückergarn. HD21/Rosettengarn. HR10



Knopf-Drückergarn. HD22/Rosettengarn. HR10

KUNSTSTOFF-BÜGELGRIFFE



STANGENGRIFFE



BS23, Messing PVD



BS20, Edelstahl – blau
(BS21, Edelstahl – grün)



BS22, Edelstahl



BS41, Edelstahl – grün
(BS40, Edelstahl – blau)
(BS42, Edelstahl)
(BS43, Messing PVD)



BS10, Edelstahl
(BS11, Messing PVD)



PB10, Messing PVD



HS10, Edelstahl



HS21, Edelstahl matt, Ring blau
(HS20, Edelstahl matt, Ring matt)
(HS22, Edelstahl matt, Ring glänzend)



BS30, Edelstahl – blau
(BS31, Edelstahl – grün)
(BS33, Messing PVD)



BS32, Edelstahl



HS30, Edelstahl matt, Ring matt
(HS31, Edelstahl matt, Ring blau)
(HS32, Edelstahl matt, Ring glänzend)

DESIGN-STANGENGRIFFE UND BÜGELGRIFFE



TEG10, Edelstahl



TEG12, Edelstahl



TEG13,
Edelstahl



TEG14,
Edelstahl



TEG15, Edelstahl



TEG16, Edelstahl



VG31, Messing PVD



VG30, Chrom matt



PB20, Edelstahl



PB21, Aluminium natur
(PB22, Aluminium
Sonderfarbe)



PB30, Edelstahl
(PB31, Alu natur)



PB32, Alu Sonderfarbe DM02
(PB32, Alu Sonderfarbe DM03)

DESIGNGARNITUREN



VSD15, Messing PVD
(VSD14, Chrom matt)



VSK14, Chrom matt
(VSK15, Messing PVD)



VSD12, Chrom matt
(VSD13, Messing PVD)



VSK11, Messing PVD
(VSK10, Chrom matt)



VSD10, Chrom matt
(VSD11, Messing PVD)

SCHMALSCHILDGARNITUREN

In Edelstahl und Messing PVD sowie Aluminium weiß, natur und dunkelbraun




MSV13, Edelstahl
(MSV14, Messing PVD)



MSB14, Messing PVD
(MSB10, Aluminium weiß), (MSB11, Aluminium
dunkelbraun), (MSB12, Aluminium natur)



MST10, Aluminium weiß
(MST11, Aluminium dunkelbraun),
(MST12, Aluminium natur), (MST13, Edelstahl),
(MST14, Messing PVD)



MSD14, Messing PVD
(MSD13, Edelstahl), (MSD10, Aluminium weiß)
(MSD11, Aluminium dunkelbraun),
(MSD12, Aluminium natur)



MSB13, Edelstahl



MSV11, Aluminium dunkelbraun
(MSV10, Aluminium weiß)

MESSING-SCHILDGARNITUREN



PSK30, Messing PVD



PSD30, Messing PVD

SICHERHEITSGARNITUREN ES1

In Edelstahl und Messing PVD sowie Aluminium natur, und Aluminium weiß



PSK11, Edelstahl
(PSK10, Messing PVD), (PSK12, Aluminium natur)
(PSK13, Aluminium weiß)



PSD10, Messing PVD
(PSD11, Edelstahl), (PSD12, Aluminium natur),
(PSD13, Aluminium weiß)



PZK13, Aluminium weiß
(PZK10, Messing PVD), (PZK11, Edelstahl),
(PZK12, Aluminium natur)



PZD12, Aluminium natur
(PZD10, Messing PVD), (PZD11, Edelstahl)
(PZD13, Aluminium weiß)

SICHERHEITSGARNITUREN ES2



VZK12, Chrom matt
(VZK13, Messing PVD)



VZK15, Messing PVD
(VZK14, Chrom matt)



VZK10, Chrom matt
(VZK11, Messing PVD)

GRIFFPANGEN FÜR TÜR SERIE LINEA



MGSE10, Edelstahl
(MGSM10, Messing PVD)



MGSE8, Edelstahl
(MGSM8, Messing PVD)



MGSE6, Edelstahl
(MGSM6, Messing PVD)



EDELSTAHL-GRIFFPANGEN

Mit geraden und schrägen Stützen



EGS01



EGS07
(EGS08, LINEA)



EGS05
(EGS06, LINEA)

TÜRKLOPFER



84702, Chrom matt



84701, Messing PVD



84708, Chrom matt
(84707, Messing PVD)



84703, Messing PVD

Internorm

STEINAUFSATZTEILE



Tarngranit, poliert



Tarngranit, sandgestrahlt



Gebhartser, poliert



Gebhartser, sandgestrahlt



Balmoral, poliert



Balmoral, sandgestrahlt

Setzen Sie Akzente mit Stein!
Zur Auswahl stehen bei
den Steinaufsatzteilen drei Granitsorten
und zwei Oberflächenausführungen.

SICHERHEIT – SERIENMÄSSIG



MEHRFACHVERRIEGELUNG

5fach-Verriegelung mit Hauptriegel, zwei Schwenkriegeln und zwei Stahlbolzen, dazu eine durchgehende massive Schließleiste – da können Sie sich wirklich ganz sicher fühlen.



RIEGELSCHALTCONTACT

(auf Wunsch) ermöglicht eine Überwachung, ob die Tür versperert ist.



TÜRSPERRE TSH (auf Wunsch)

als Öffnungsbegrenzung wird außen über das Hauptschloss betätigt (kein Zylinder außen). Die Betätigung innen erfolgt über einen Drehknopf.



BANDSICHERUNG

(auf Wunsch)




STANDARD- UND HOCHSICHERHEITSSZYLINDER

Alle Zylinder sind serienmäßig beidseitig sperrbar.



Der **STANDARDZYLINDER** verfügt über einen Abtast- und Aufbohrschutz und zwei Stahlstifte.



Der **HOCHSICHERHEITSSZYLINDER** mit dreidimensionaler, patentierter Abtast- und Aufbohrsicherung sowie Zieh- und Abreiß-Sicherung. Die große, spezielle Schlüsselform ermöglicht leichtes Sperren und verhindert Verbiegen und Abbrechen des Schlüssels.



Zu jedem Hochsicherheitszylinder gibt es eine persönliche **SICHERUNGSKARTE**. Sie dient als wichtiger Legitimationsnachweis für die Nachbestellung von Zylinder oder Schlüssel.



TISCHLER **TILG**

Internorm[®]
Fachhändler